

令和3年度

# 第1回 進路説明会



令和3年6月4日（金）

長久手市立北中学校



メール配信でお知らせしましたように、第1回進路説明会は中止となりました。こちらは、説明会にて配付を予定していた資料となります。

## 目次

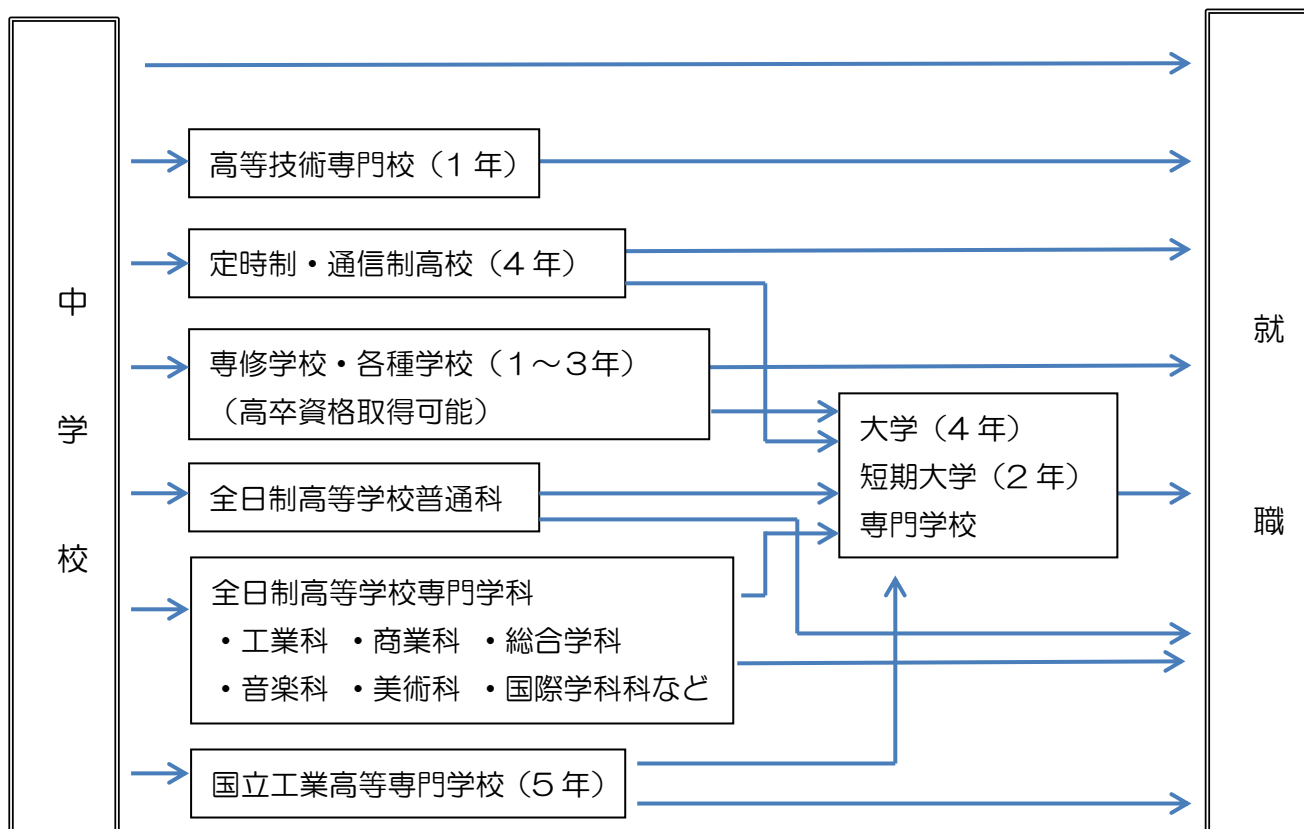
	(頁)
1 進路のことを考えよう	1
2 進路決定までの1年間の流れ	2
3 中学校卒業後に働く	3
4 中学校卒業後に進学する	5
5 上級学校の受験(受検)の種類	12
6 卒業生の進路状況一覧	14
7 その他の留意事項	15
資料1 定時制・通信制高校	16
資料2 専修学校と各種学校	17
資料3 高等学校等就学支援金	18
資料4 尾張学区の高等学校	23

長久手市立北中学校

# 1 進路のことを考えよう

下の「中学校卒業後の進路コース」の図からも分かるように、将来は誰もが就職することになります。どのような生き方をしたいのかといった観点から、自分のこれからの職業選択に向けた進路を考えていくことが大切です。中学校卒業後の進路先を考えることは、自分の人生を考えることでもあります。中学校3年生のこの1年間を、自分の生き方を定めるよい機会ととらえ、将来を見据えてよりよい進路先を決めてほしいと思います。

中学校卒業後の進路コース



## 進路決定についての基本的な考え方

- (1) 目先のことを考えないで、生涯の人生設計として大きく捉える。
- (2) 自分の能力や適性にあわせて考える。
- (3) 家族の人や先生の意見・助言を謙虚に聞くとともに、冷静に判断する。
- (4) 自ら進路情報を積極的に収集し、的確に判断する。
- (5) 希望進路に対して着実に努力する。
  - ① 進路について真剣に考え、自分の生き方をしっかりと見定める。
    - ・将来の目標、高校生活の過ごし方を考える。
  - ② 望ましい生活習慣を身につける。
    - ・時間のけじめ（欠席・遅刻・早退）、身だしなみ（頭髪、服装）に注意する。
    - ・礼儀、言葉遣いなど正しい態度に心がける。
  - ③ 学力をつける。
    - ・きちんと課題に取り組み、入試に向けた学習に取り組む。
    - ・得意教科の伸長、不得意教科の克服など、効果的な学習を心がける。

## 2 進路決定までの1年間の流れ

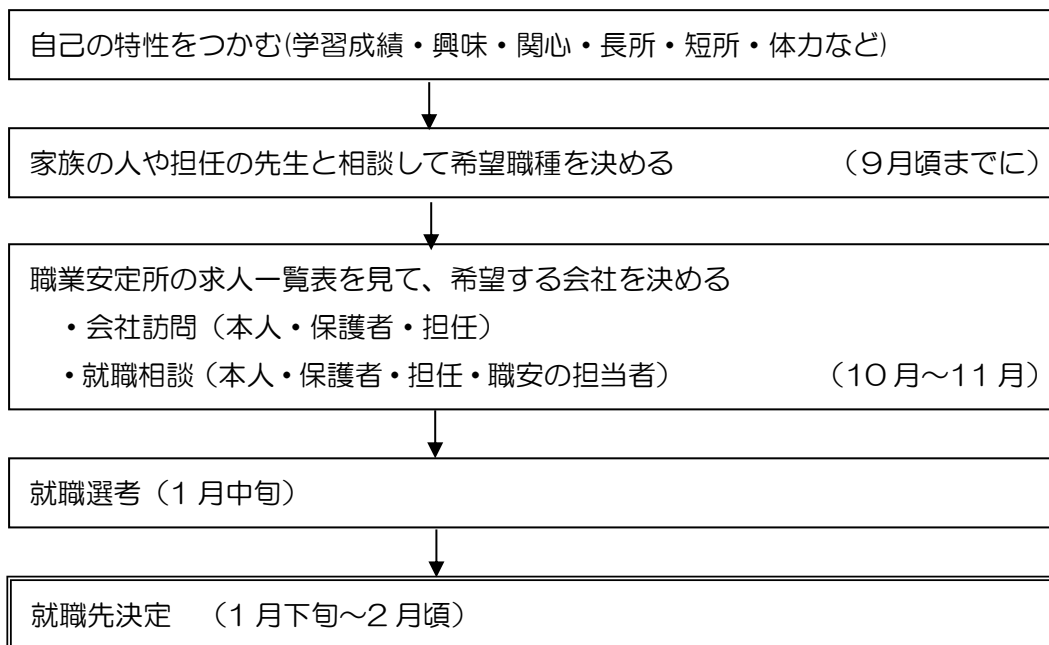
(現時点です。日程は変更になる場合があります。)

月	行事予定	進路の計画	進路の学習	テスト関係				
4	入学式 始業式	進路希望調査①	中学校卒業後の進路について情報収集 ・進路日程について ・体験入学、学校見学について ・受験(受検)の制度	期末テスト 5/13、14				
5								
6		第1回進路説明会 WEB公開 進路希望調査②	上級学校体験入学 ・情報の収集	期末テスト 6/16~18				
7	終業式	個人懇談会(3者) 7/5、6、12、13		進路相談・検討 ・家庭の方、担任の先生との相談 ・進路相談会	中間テスト 10/1			
8	出校日							
9	始業式 修学旅行	進路希望調査③	進路決定・準備 ・自分の意志で選択 ・実現への準備	実力テスト 9/3 中間テスト 9/30				
10	北中祭	<table border="1" style="width:100%; border-collapse: collapse;"> <tr> <td style="text-align: center;"><b>進学</b></td> <td style="text-align: center;"><b>就職</b></td> </tr> <tr> <td>                             進路希望調査④                         </td> <td>                             求人票配付                              進路相談                         </td> </tr> </table>		<b>進学</b>	<b>就職</b>	進路希望調査④	求人票配付 進路相談	進路実現に向けて ・面接練習 ・受験までの準備と試験の受け方
<b>進学</b>	<b>就職</b>							
進路希望調査④	求人票配付 進路相談							
11		<table border="1" style="width:100%; border-collapse: collapse;"> <tr> <td style="text-align: center;"><b>第2回進路説明会</b></td> <td style="text-align: center;">職場見学</td> </tr> <tr> <td style="text-align: center;">進路相談</td> <td style="text-align: center;">職業相談 (職安)</td> </tr> </table>	<b>第2回進路説明会</b>	職場見学	進路相談	職業相談 (職安)	期末テスト 11/17~19	
<b>第2回進路説明会</b>	職場見学							
進路相談	職業相談 (職安)							
12	終業式	個人懇談会(3者) ↓ 12/6~9 私立受験校決定   面接練習	進路決定 合格発表 3/18	実力テスト 12/3				
1	始業式	就職選考 進路希望調査⑤		学年末テスト 1/13、14				
2	3年生を送る会	私立推薦出願 1/19 一般出願 1/24 私立推薦入試 1/26 私立一般入試 2/1、2、3 進学保護者会 公立受験校決定 2/7、8 公立推薦出願 2/15 一般出願 2/16						
3	卒業式 3/3	公立入試 A: 3/7、8 B: 3/10、11 合格発表 3/18						

### 3 中学校卒業後に働く

#### 就職

##### (1) 就職決定までの流れ



◇求人一覧表は、例年10月頃に職業安定所から中学校に届く予定です。

◇選考試験は、面接。事業所によっては、作文・筆記試験があります。

##### (2) 就職選択にあたって

- ① 将来に希望・誇りがもて、自己の特性を最大限に発揮できるような職種を選ぶ。
- ② 学習成績、興味、関心、長所、短所、体力などから総合的に考え、判断する。
- ③ 家族の人や周囲の人たち、先生とよく話し合った上で、決める。
- ④ 縁故就職は雇用条件が不明確な場合が多く、就職後に問題が発生することもある。職業安定所を通して明確にしてから就職するようにする。

##### (3) 企業内学園について

企業などが将来自社を支える人材を育成するために設立した学校です。給料をもらいながら、会社で専門的な知識や技術を学びます。卒業後は、それぞれの能力や特性に応じて配属されます。

- ・トヨタ工業学園高等部（トヨタ自動車株式会社）
- ・デンソー工業技術短期大学校高等課程（株式会社デンソー）
- ・自衛隊生徒（自衛隊）

※日程と手続きは就職と同じ

## 公共職業能力開発施設

職業に必要な、知識・技能・技術を身に付けてから就職しようとする人、あるいは、現在就いている仕事の技能・技術を高めようとする人などのためにこの施設があります。中学校卒業者を対象とする施設は愛知県内に5校あります。訓練科に応じ、各種の資格や受験資格が取得できます。(技能検定受験資格の実務経験年数の短縮、技能検定の学科試験免除、第二種電気工事士免許証の取得など)

※対象	校名	訓練科名(訓練期間)
A	東三河高等技術専門学校	A木造建築科(2年)
A	一宮高等技術専門学校	機械加工科(1年)
A	高浜高等技術専門学校	電気工事科、住宅総合科(1年)
B	愛知障害者職業能力開発校	OAビジネス、CAD設計、デザイン、情報システム、総合実務科(1年)
B	春日台職業訓練校	機械、縫製、木工、陶磁器、紙器製造科(1年)

※対象について( A:一般<中卒コース> B:障がい者 )

### (1) 応募手続

入校を希望する高等技術専門学校または職業訓練校に、入校願書・健康診断書(用紙は高等技術専門学校、職業訓練校、職業安定所で配付)を提出します。

### (2) 選考(選考日:1月中旬)、簡単な筆記テスト、面接

## 働きながら学ぶ

### ① 定時制(昼間・夜間)高等学校(公立)・・・【添付資料1】(P.16)

#### (1) 定時制高等学校とは

- ・ 働きながら高等学校教育を受けたい人や自分のペースで学びたい人のための学校
- ・ 修業年限は3年以上(4年間で卒業するのが一般的)

#### (2) 入試について

- ・ 入試日:前期選抜3月4日(木) 後期選抜3月24日(水)
- ・ 全日制課程一般入学および通信制課程前期選抜と併願することはできません。
- ・ 定時制課程前期選抜合格者は、定時制課程後期選抜および通信制課程後期選抜に出願できません。
- ・ 作文や面接を行います。さらに「基礎学力検査」(国語・数学)を実施する場合があります。

### ② 通信制高等学校(公立)・・・【添付資料1】(P.16)

#### (1) 通信制高等学校とは

- ・ 仕事や家庭の事情や健康上の理由などで毎日通学できないが、高等学校教育を受けたい人のための学校
- ・ 自学自習し、レポートにまとめて添削指導を受けます。

- ・ 学校が指定する日曜日に出校して面接指導(スクーリング)を受けます。
  - ・ 3年以上在学(一般的には4年間在学)し、単位を取得することで卒業できます。
- (2) 入試について
- ・ 入試日：前期選抜 2月 28日(日) 後期選抜 3月 28日(日)
  - ・ 学力検査はありません。(作文や面接を行うこともあります)

## 4 中学校卒業後に進学する

### 上級学校

#### ① 専修・各種学校 . . . 【添付資料2】 (P.17)

##### ア 専修学校(高等課程)

- (1) 専修学校とは
- ・ 入学資格は中学校卒業以上
  - ・ 各種の職業資格の取得をめざして、知識と技能を身につけさせるための学校  
(高等学校の職業科より専門技術の習得に重点が置かれ、専門の授業時間が多くなる)
  - ・ 高校卒業資格、大学受験資格の取得可能←技能連携校・文部科学省指定校
  - ・ 上記の資格を取得するために修業年限3年が大半
- (2) 種類
- ・ 服飾・家政関係—生活・被服・洋裁・家政など
  - ・ 工業関係—機械・設備・電気など
  - ・ 衛生関係—理容・美容・調理など
  - ・ 商業実務関係—商業・情報処理・食物経営・食物情報・ビジネスなど
  - ・ 文化教養関係—デザイン・食物など
- (3) 入試について
- ・ 入試日：推薦入試 1月 26日(水)
    - …調査書の学習の記録、面接、作文、学力試験など
  - 一般入試 2月 1・2・3日 で実施される学校が多い
    - …調査書の学習の記録、面接、作文、学力検査など
- (4) 学費等
- ・ 学校や学科により異なる。『愛知県専修学校高等課程学校案内』(各学級に9月ごろ設置)を参照してください。
  - ・ 補助金や奨学金貸付の制度は、『私学あいち』や『愛知県私学協会ホームページ』を参照してください。

##### イ 各種学校

専門技術を身につけることを目的とした学校です。技能や資格が必要とされるような職業に就くために設けられています。修業期間は一年間から数年間まであり、その内容によって異なります。

② 国立高等学校、国立高等専門学校・・・第一志望の者のみが受検できます。

ア 名古屋大学教育学部附属高等学校 (名古屋市)

- (1) 特別推薦 (入試日：1月上中旬) 自己推薦文、個人面接 (定員約5名)
- (2) 一般入試 (入試日：1月下旬) 試験：3教科、作文、グループ面接  
(定員約40名、附属中学からの入学を除く。)

イ 愛知教育大学附属高等学校 (刈谷市)

- (1) 推薦選抜 (入試日：1月下旬) 作文、個人面接 (定員約50名)
- (2) 一般選抜 (入試日：2月上旬) 試験：3教科、集団面接 (定員約130名)

ウ 国立豊田工業高等専門学校 (豊田市)

修業年限は5年(短大卒の資格)です。卒業後、大学(3年時)に編入することもできます。合格者は、期限までに「入学確約書」を提出し、他の進路先を受検することはできません。

- (1) 推薦選抜 (1月下旬) 面接
- (2) 学力検査選抜 (2月中旬) 試験：5教科 定員200名(推薦で30%程度)
- (3) 卒業後の進路
  - ① 試験の成績次第で大学の工学部系第3学年に編入可(東京大学のみ2学年)
  - ② 高等専門学校専攻科
  - ③ 指定校推薦制度による編入
  - ④ 就職

### ③ 私立高等学校

#### (1) 主な特色

- ① 建学の精神と特色のある教育（宗教等）
- ② 充実した施設・設備、特別活動
- ③ 男女別学と共学
- ④ 通学区に制約がない
- ⑤ 大学や短大への進学  
…附属学校の場合、優先的に入学できる制度やコースをもつ学校が多くある
- ⑥ 特待生制度  
…学力及び運動能力の優秀な生徒を特待生とし、数々の特典を設けていることがある

#### 【参考】私立高等学校の学費等（令和2年度）

- ・愛知県の日制私立高校の初年度費用の平均 655,947円 **（高等学校等就学支援金制度）**  
内訳（授業料 411,107円+入学金 202,776円+施設費 42,064円） 【添付資料3】（P.18 - 22）
- ・入学金 20万円程度
- ・授業料等（1か月） 3万5千円程度（含：施設等整備費、生徒会費、PTA会費など）
- ・その他（制服、教科書代など）

※補助金や奨学金貸付などの制度については、『私学あいち』や『愛知の私立学校ガイドブック』、『愛知県私学協会のホームページ』も参照してください。

#### (2) 推薦入試（入試日：1月26日(水)）

- ・調査書の学習の記録、面接の他、作文や学力試験を実施して合格者を選考します。

#### (3) 一般入試（入試日：2月1日(火)・2日(水)・3日(木)）

- ・5教科または3教科の学力試験が実施されます。面接、作文を実施する学校もあります。
- ・推薦入試と比べた場合、募集人数が少なく、推薦入試よりも合格が難しくなります。
- ・学校の校風や教育方針、教育内容などが自分や家族の考えと一致していることが大切です。
- ・複数校受験できますので、併願を希望する場合は一般入試での受験となります。

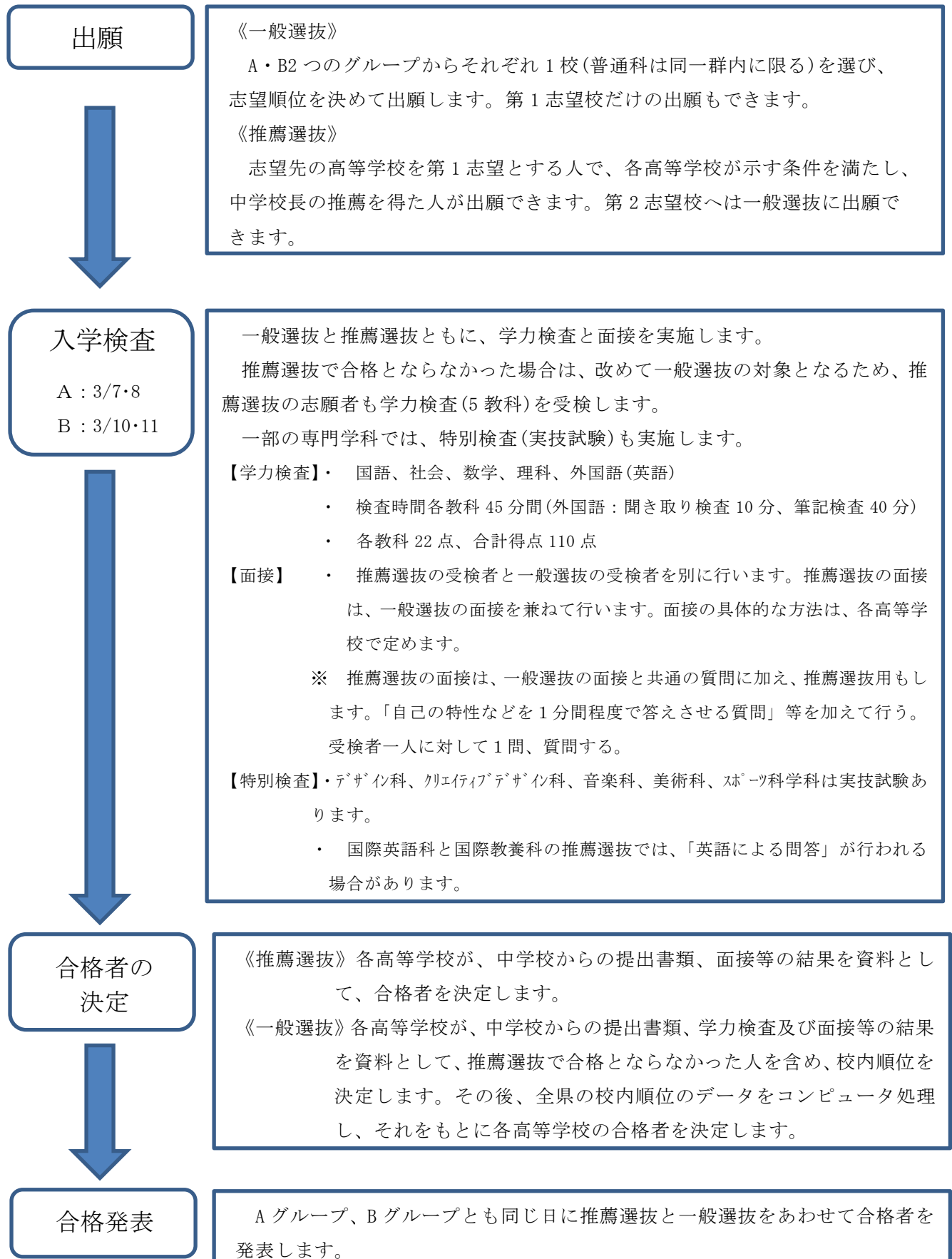
### 《令和4年度 私立高校一般入学試験日一覧表》 ネット出願予定の学校★

	2月1日(火)	2月2日(水)	2月3日(木)
男子	東海 名古屋工業★	名古屋★ 愛産大工業★	
女子	啓明学館★ 桜花学園★	名古屋女子★ 椋山女学園★	聖カピタニオ女子★ 聖霊
共学	名城大附属★ 愛知★ 菊華★ 享栄★ 豊田大谷★ 滝★ 中部第一★ 愛知みずほ大瑞穂★	栄徳★ 東邦★ 春日丘★ 同朋★ 名経大市邨★ 名経大高蔵★ 名古屋大谷★ 大同大大同★ 名古屋国際★	愛工大名電★ 至学館★ 中京大中京★ 東海学園★



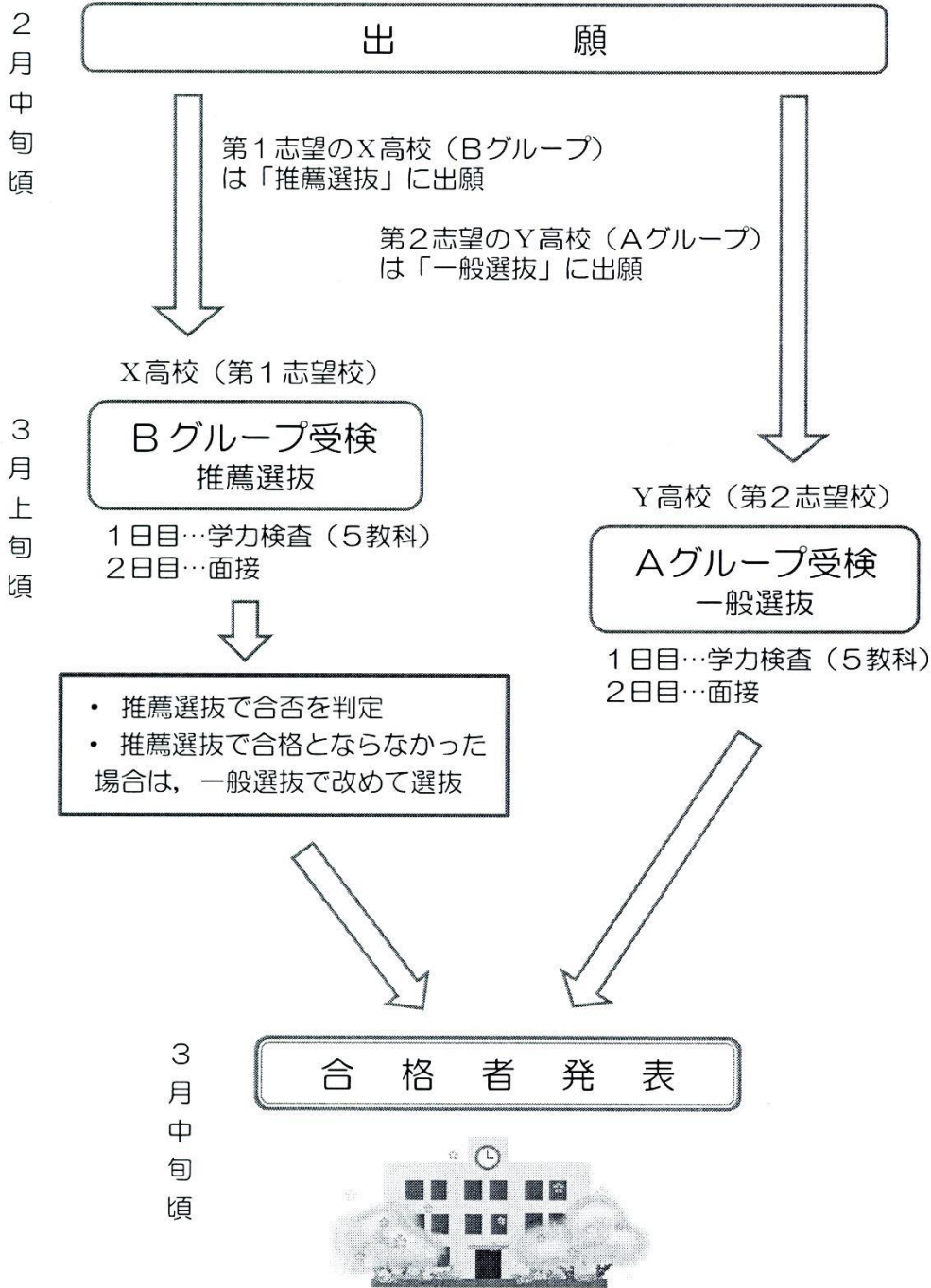
## ④ 公立高等学校<全日制>

(1) 出願から合格者発表までの流れ



出願から合格者発表までの流れ（例）

第1志望の X高校（Bグループ）は「推薦選抜」に出願し、  
第2志望の Y高校（Aグループ）は「一般選抜」に出願する場合



※ 入学者選抜実施日程がBグループ→Aグループの場合の例です。

## (2) 公立高等学校の複合選抜制度について

### ① 群・グループの設定について

- ・ 普通科については、学区（尾張学区と三河学区）内のすべての高等学校を2つの群（1群と2群）に分け、各群をさらに A・Bの2つのグループに分けています。
- ・ 専門・総合学科については、県内すべての高等学校を A・Bの2つのグループに分けています。

### ② 志願方法について【添付資料4】(P.23)

- ・ 志願者は A・B いずれか一方、またはその双方の学校（普通科については同一群内）へ出願し、受検することができます。

### ③ 通学区域について

- ・ 長久手市に住んでいる北中生は、尾張学区です。また、調整区域にあてはまりません。

### ④ 共通校について

- ・ 尾張学区に共通校が16校あります。

### ⑤ 合否決定について

- ・ 第1志望校・第2志望校ともに合格圏にある場合は、第1志望校の合格になり、第2志望校の合格者リストからは自動的に抹消されます。従って、両校合格はありません。第1志望校が合格圏外で、第2志望校が合格圏内の場合は、第2志望校の合格になります。

### ⑥ 留意事項

ア 必ずしも2校志願する必要はありません。1校のみの志願も可能です。

- ・ 公立高等学校は受検して合格すればそこへ行くことが大原則です。進学する意志のない学校を受検することは絶対にやめてください。

イ 志願変更について

- ・ 普通科では、同一群内に限り変更できます。
- ・ 第1希望校、第2希望校のいずれか1校(1学科)に限り変更することができます。
- ・ 志願変更を行う場合、志望順位の変更は認められますが、志望順位のみの変更は認められません。

### 【参考】 公立高等学校の学費等（令和2年度）

- ・ 入学金 5,650円
- ・ 授業料 年間118,800円 （高等学校等就学支援金制度）  
1か月 9,900円 **【添付資料3】(P.18 - 21)**
- ・ その他（PTA会費、修学旅行費、制服、教科書代など）

《尾張学区の普通科の群およびグループ分け》

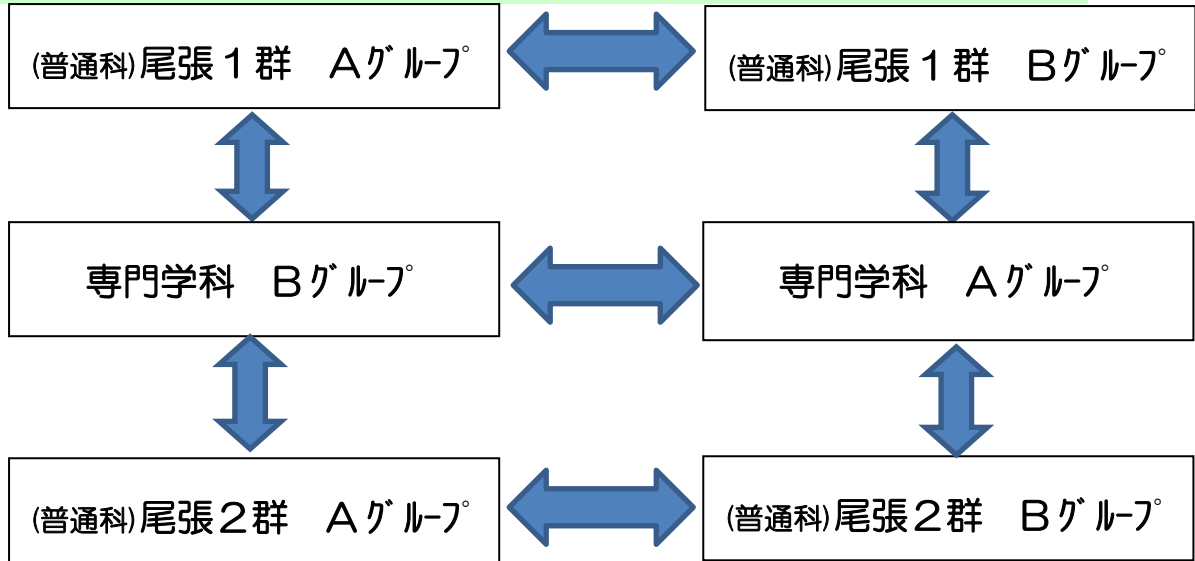
	1群	2群
Aグループ	旭丘、惟信、昭和、熱田、豊明、日進西、一宮南、犬山南、江南、小牧、半田東、市立緑、市立名東	明和、名古屋南、瀬戸西、春日井、春日井西、高蔵寺、長久手、一宮、津島北、稲沢東、新川、東海南、大府、市立向陽、市立山田
	※松蔭 ※一宮北 ※尾西 ※津島	※海翔 ※常滑 ※内海
Bグループ	名古屋西、中村、鳴海、天白、東郷、日進、一宮西、尾北、丹羽、半田、市立菊里、市立富田	瑞陵、千種、守山、瀬戸、春日井南、旭野、一宮興道、津島東、西春、五条、横須賀、市立桜台、市立北
	※小牧南 ※春日井東 ※木曾川 ※犬山 ※阿久比 ※東浦 ※武豊 ※大府東 ※美和	

※印のついた学校は「1・2群共通校」で1群と2群の両方に示されています。共通校は、普通科2校へ出願する場合に、第1群の学校としても第2群の学校としても組み合わせることができます。

《専門学科及び総合学科のグループ分け》

Aグループ	農業	稲沢、半田農業、安城農林、田口、新城東・作手校舎
	工業	名南工業、春日井工業、一宮工業、起工業、常滑、碧南工業、豊田工業、豊橋工業、市立工芸
	商業	愛知商業、一宮商業、津島北、半田商業、岡崎商業、国府、豊橋商業、市立若宮商業
	家庭	一宮、大府、岩津、安城、一色、豊丘、豊橋南
	福祉	海翔、高浜、宝陵
	総合	緑丘、瀬戸北総合、豊田東、蒲郡、市立西陵
	その他	旭丘(美術)、明和(音楽)、宝陵(衛生看護)、御津(国際教養)、市立名東(国際英語)、市立向陽(国際科学)
Bグループ	農業	佐屋、猿投農林、渥美農業、新城
	工業	愛知総合工科、瀬戸窯業、小牧工業、佐織工業、半田工業、岡崎工業、刈谷工業、豊川工業、市立工業
	商業	中川商業、瀬戸窯業、春日井商業、木曾川、犬山、古知野、東海商業、碧南、成章、市立名古屋商業
	家庭	瑞陵、古知野、佐屋、桃陵、松平、吉良、成章、新城、市立桜台
	福祉	古知野
	総合	南陽、杏和、岩倉総合、知多翔洋、岡崎東、鶴城丘、豊橋西、新城有教館
	その他	千種(国際教養)、尾北(国際教養)、桃陵(衛生看護)、三好(スポーツ科学)、刈谷北(国際教養)、三谷水産(水産)、市立菊里(音楽)

## 【公立高等学校を2校受検する場合の可能な群及びグループの選択イメージ】



### ⑤ 特別支援学校

個々の障がいの状態や発達段階、特性等を考慮し、少人数による学級編制、手厚い教職員の配置、障がいに配慮した教育課程編成など、様々な工夫と配慮のもとに「生きる力」を育み、自立・社会参加に必要な力を培う指導がされています。(学校や学科によって教育内容等、特色があります。)  
詳細は、担任と相談してください。

## 5 上級学校受験(受検)の種類

- (1) 受験(受検)の種類 \* ( )内は、愛知県公立高校関係の言い方です。
- ① 推薦入試(推薦選抜)
  - ② 一般入試(一般選抜)
  - ③ 二次募集(第2次選抜)・・・一般入試の結果、合格者が募集定員に満たない学校・学科において実施されることがあります。この場合の出願資格は、県内の国公立のいずれかの高等学校に令和4年度入試を受験(受検)し、いずれの高等学校にも合格しなかった者。(専修学校を受験していても国公立高校を受験(受検)していなければ出願資格はありません。また、高校の合格辞退者にも、受験(受検)の資格はありません。)

(2)推薦入試について

- ① 県内のほとんどの学校で実施されています。(東海・滝などは例年実施せず)

私立高校・専修学校は募集定員の50～80%程度は推薦入試により決定する。  
公立高校は普通科の10～15%、専門学科の30～45%程度が推薦選抜により決定する。

- ② 第1希望の1校に対してのみ、推薦依頼書により推薦受験(受検)を願い出すことができます。
- ③ 校内推薦委員会で資格審査の後、学校長が推薦した者のみ出願することができます。
- ④ 合格者は、他の学校(私立・国公立すべて)のいずれも受験することができません。
- ⑤ 下記の推薦条件を満たしていることが必要とされます。

《本校の推薦条件》

- ① 令和4年3月卒業見込みの者。
- ② 生徒と保護者ともに、その学校への入学を強く希望していること。
- ③ 本人からの申し出があること。
- ④ 当該の学校を第一希望として受験し、合格したら必ず入学すること。
- ⑤ 意欲的に学習に取り組んでおり、当該の学校の授業内容が十分理解できる学力をもっていること。
- ⑥ 動機・理由が明白・適切で、三年間やり抜く強い意志と資質が認められること。
- ⑦ 生活面で問題のない生徒であること。
- ・ 3年生始業式以降に触法行為をした生徒に関しては、推薦を認めない。1、2年生での触法行為については、その行為に対して反省が見られ、その後の生活で改善が見られた生徒に関しては推薦を認める場合もある。また、校内外でのいじめや暴力、SNSでのトラブルも含む問題行動、校則違反などで生徒指導上の問題が生じた生徒に関しては、推薦が認められない場合もある。欠席、遅刻が多い場合も同様である。
- ⑧ 校内推薦委員会で推薦が認められること。

- ⑥ 公立高校の推薦に関しては上記の推薦条件と下記の項目も含まれます。

人物が優れており、下記の事項のいずれかに該当すること

- ア 特技推薦…運動、文化、芸術、奉仕などで一芸に秀でていること
- イ 環境推薦…恵まれない環境を克服し、向上心に富み、生活態度が他の模範であること
- ウ 学力推薦…学習成績が優れていること
- エ 専門学科において、進路希望が明白で、将来、当該学科に関する職業に就く意志を有する者
- オ 音楽及び美術に関する学科において、当該学科の分野で優れた能力適性および実績を有する者

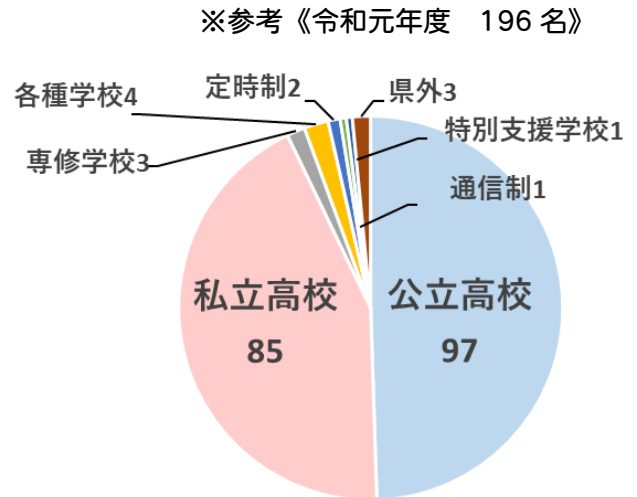
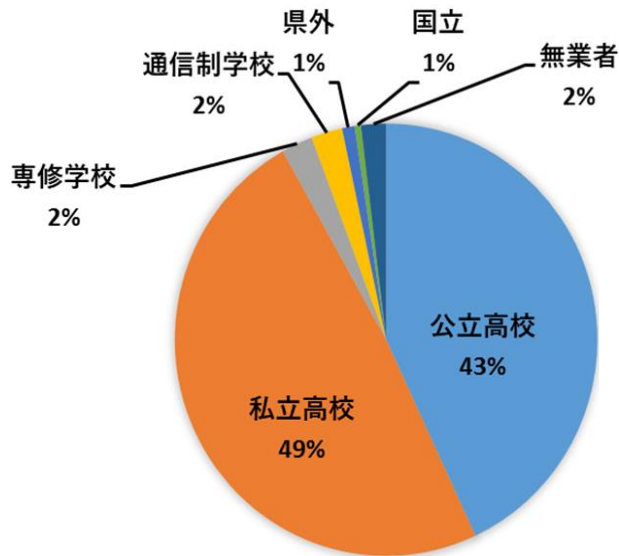
※ 人物が優れておりとは、北中学校の生徒として、三年間学習や運動、生徒会活動、文化活動、奉仕活動、その他の活動などで他の模範となり、その努力が著しい場合をいいます。

※ 恵まれない環境については、該当する事由とそれを証する書類が必要です。

## 6 卒業生進路状況一覧

### (1) 令和2・令和元年度 進路状況

《令和2年度 206名》



### (2) 過去4年間の北中学校からの主な進学先(県内のみ)

#### ① 国公立高校(全日制)

・長久手	・菊里	・名東	・旭丘	・旭野	・天白	・瑞陵
・向陽	・桜台	・北	・松蔭	・名古屋西	・中村	・瀬戸西
・瀬戸	・愛知工業	・名古屋商業	・瀬戸北総合	・愛知商業		
・西陵	・豊田高専	・瀬戸窯業	・市立工業	・愛知総合工科		

#### ② 私立高校

・栄徳	・東邦	・中部第一	・愛工大名電	・愛知	・名古屋
・中京大中京	・名経大市邨	・名城大附属	・春日丘	・桜花	・聖霊
・聖カピタニオ	・菊華	・名経大高蔵	・啓明学館	・椋山	・名古屋工業
・名古屋大谷	・愛知みずほ大瑞穂	・享栄	・名古屋女子	・豊田大谷	・滝

#### ③ 専修学校、定時制、通信制高校など

・名古屋工学院	・名古屋調理師	・名古屋情報	・ヒューマンキャンパス
・あいち造形デザイン	・菊武ビジネス	・クラーク	・N校
・中央(昼間・夜間)	・旭陵	・城北つばさ	

## 7 その他の留意事項

(1) 進路に関する情報をお子さんと保護者の方で積極的に集めてください。

- ・ インターネットで調べることができる情報がたくさんあります。
- ・ 体験入学・見学会・説明会にいくつも参加してください。

\*体験入学等の開催日程は、各教室や廊下に掲示してあります。

(愛知県教育委員会高等学校教育課や愛知県私学協会のHPで調べることもできます。)

### 《参考資料》

- ・ 『中学生生活と進路2021年度版』 (全員に配付、教室に保管しています。)
- ・ 各学校等のパンフレット (各教室、学校見学・体験入学)
- ・ 『公立ガイドブック2021』 (希望者購入、各教室に1冊配付)
- ・ 『愛知の私立高校ガイドブック』 (今後、全員に配付予定)
- ・ 『私学あいち』 (近々配付予定)
- ・ 『愛知の私立高等学校生徒募集要項』 (今後、全員に配付予定)
- ・ 『愛知県専修学校高等課程学校案内』 (今後、各学級に1冊配付予定)

(2) 通学(通勤)方法、距離、時間など

- ・ リンモや愛知環状鉄道の利用で豊田市・瀬戸市方面へも便利です。ただ、交通機関利用の出費も考慮が必要です。

(3) 家庭の事情など

- ・ 転居等で県外受験をすることになりましたら、早急に担任に連絡してください。
- ・ 様々な奨学資金の貸付や助成制度がありますので、ご活用ください。

(4) 高等学校等就学支援金制度について【添付資料3】(P.18 - 22)

- ・ 国公立問わず、高校等の授業料の支援として「市町村民税所得割額」が30万4,200円(年収910万円程度)未満の世帯に「就学支援金」が支給されます。「就学支援金」を受け取るには、課税証明書(市町村民税所得割額が記載されたもの)と申請書を御提出いただくことが必要です。なお、国公立に問わず「市町村民税所得割額」が30万4,200円以上の世帯では授業料を御負担いただくこととなります。

就学支援金の支給限度額は全日制は月額9,900円【公立の定時制高校は月額2,700円、通信制高校は月額520円、私立の定時制・通信制高校は月額9,900円】です。単位制の場合は支給額が異なります。



【資料1】

**定時制高等学校**

**公立 尾張地区**

(太字は名古屋市立)

学校名	学 科	所在地
旭 丘	普	名古屋市
明 和	普	名古屋市
城北つばさ	ものづくり(単位制), 普(昼間単位制)	名古屋市
瑞 陵	普	名古屋市
熱 田	普	名古屋市
名古屋西	普	名古屋市
名南工業	機械	名古屋市
中 央	普, 商, 普(昼間単位制)	名古屋市
名古屋市立 工 業	工技	名古屋市

学校名	学 科	所在地
瀬戸窯業	総合ビジネス	瀬戸市
春日井	普	春日井市
犬 山	普	犬山市
古知野	普	江南市
小 牧	普	小牧市
一 宮	普	一宮市
起工業	普(昼間単位制)	一宮市
津 島	普	津島市
半田商業	総合ビジネス	半田市
横須賀	普	東海市
大 府	普	大府市

**公立 三河地区**

学校名	学 科	所在地
豊 田 西	普	豊田市
豊田工業	工業	豊田市
岡 崎	普	岡崎市
岡崎工業	機械	岡崎市
刈 谷 東	普(昼間単位制) 機械	刈谷市
碧 南	普	碧南市

学校名	学 科	所在地
安 城	普	安城市
一 色	普	西尾市
豊橋工業	機械	豊橋市
豊橋市立 豊 橋 (単位制)	普(昼間2部制) 普, 商	豊橋市
蒲 郡	普	蒲郡市

**私立**

学校名	学 科	所在地
愛知黎明	衛生看護(昼間)	弥富市

**通信制高等学校**

**公立**

学校名	学 科	所在地
旭 陵	普	名古屋市

学校名	学 科	所在地
刈 谷 東	普	刈谷市

県内には公立高等学校のほかに私立高等学校の通信制課程も設置されています。

【資料2】

## 専修学校と各種学校

専修学校と各種学校は、職業や実生活に必要な能力の向上を目的とし、学校教育法に基づき、国や県や教育委員会の認可を受けている認可校です。下表のように専修学校のほうが各種学校よりも入学資格や教員の資格などが法律で詳しく定められています。

資格	専修学校			各種学校
	高等課程 (高等専修学校)	専門課程 (専門学校)	一般課程	
入学資格	中学卒業以上	高校卒業以上 高等専修学校(3年制) 卒業以上	限定なし	限定なし
修業年限(期間)	1年以上			3か月以上
総生徒数	常時40人以上			—
年間授業時数	800時間以上			680時間以上
教員資格	文部科学大臣の定める資格を有するもの			教科に関し、専門的知識・技術・技能を有するもの



専修学校と各種学校はどんな点が違うのだろうか？

専修・各種学校の入学試験は、推薦入試と一般入試の2本立ての学校や、作文・面接のみの学校など選考方法がそれぞれ異なる。また、入試日・納付金も学校によって異なる。体験入学に参加するなどして様子をよく知ったうえで志望校を決定しよう。

## 愛知県的高等専修学校 (令和2年度募集 ○印は高卒資格を取得できる学校)

### ★家政分野 学校名

学校名	所在地
○ 明美文化服装専門学校	名古屋市
○ 安城生活福祉高等専修学校	安城市
豊橋市立家政高等専修学校	豊橋市
○ 山本学園情報文化専門学校	知立市
○ 西尾高等家政専門学校	西尾市
○ 桐華家政専門学校	半田市

### ★衛生・福祉分野

○ 専修学校さつき調理・福祉学院	名古屋市
○ 専修学校東洋調理技術学院	名古屋市
○ 名古屋総合美容専門学校	名古屋市
○ 名古屋調理師専門学校	名古屋市
○ 名古屋福祉専門学校	名古屋市

### ★医療分野

名古屋市医師会看護専門学校	名古屋市
---------------	------

### ★文化教養分野

○ 愛知芸術高等専修学校	名古屋市
○ あいち造形デザイン専門学校	名古屋市
○ 精和高等専修学校	名古屋市
○ サンデザイン専門学校	名古屋市
○ ニュートン高等専修学校	名古屋市

### ★商業実務分野

○ あいちビジネス専門学校	名古屋市
○ 菊武ビジネス専門学校	名古屋市
○ 名古屋情報専門学校	名古屋市
○ 豊橋ファッション・ビジネス専門学校	豊橋市
○ 専修学校 クラーク高等学院名古屋校	名古屋市

### ★工業分野

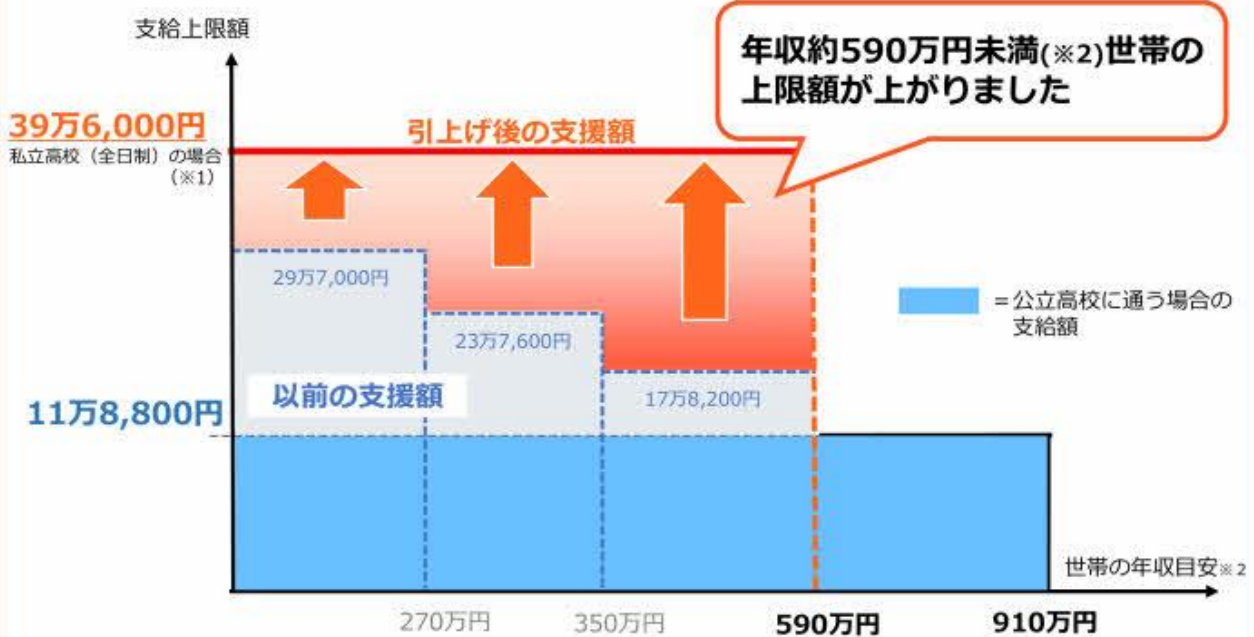
○ 東海工業専門学校熱田校	名古屋市
○ 名古屋工学院専門学校	名古屋市
○ 愛知自動車整備専門学校	海部郡
○ あいち情報専門学校	豊橋市

高校生の学びを支えます

# 高等学校等就学支援金

返還不要の授業料支援が受けられます。

令和2年4月から、私立高校生への就学支援金が大幅に拡充されました！  
(私立高校授業料の实质無償化)



※1 私立高校 (通信制) は29万7,000円

国公立の高等専門学校 (1~3年) は23万4600円が支給上限額

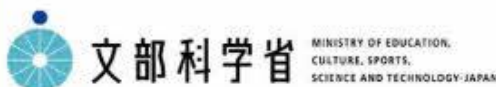
※2 両親・高校生・中学生の4人家族で、両親の一方が働いている場合の目安 (家族構成別の年収目安は裏面下表参照)



判定基準 (裏面参照) を満たした、日本国内に住所を有する方が対象です。

※ 学校種：高等学校、特別支援学校 (高等部)、高等専門学校 (1~3年生)、専修学校 (高等課程) など

文部科学省のwebサイトには、  
制度の最新・詳細情報、各都道府県担当連絡先などを掲載しています。



文部科学省

MINISTRY OF EDUCATION,  
CULTURE, SPORTS,  
SCIENCE AND TECHNOLOGY, JAPAN



高校生等への修学支援

検索



## お申込みについて

(新入生の皆さん)

入学時の4月など手続きが必要な時期に学校から案内があります。必ず確認してください。

(在校生の皆さん)

収入状況の届出を行う7月頃に学校から案内があります。

既にマイナンバーにより手続きをして、受給されている方は、マイナンバーカードの写し等の再提出は不要です(保護者に変更のある場合を除く)。

## 対象となる方の判定基準について

### 判定基準

○次の計算式(両親2人分の合計額)により判定

【計算式】

**市町村民税の課税標準額 × 6% - 市町村民税の調整控除の額**

※ 政令指定都市の場合は、「調整控除の額」に3/4を乗じて計算する。

上記による算出額 < **154,500円**

支給額：最大396,000円

(154,500円以上)  
< **304,200円**

支給額：118,800円

ご自身の課税標準額などはマイナポータルで「あなたの情報」から確認できます。(マイナンバーカードが必要です。)

マイナポータルHP



(参考) 支援の対象になる世帯の年収目安			
	子の人数	11万8,800円の支給	39万6,000円の支給
両親のうち一方が働いている場合	子2人(高校生・高校生) <small>扶養控除対象者が2人の場合</small>	～約950万円	～約640万円
	子2人(大学生・高校生) <small>扶養控除対象者が1人、特定扶養控除対象者が1人の場合</small>	～約960万円	～約650万円
両親共働きの場合	子2人(高校生・中学生以下) <small>扶養控除対象者が1人の場合</small>	～約1030万円	～約660万円
	子2人(高校生・高校生) <small>扶養控除対象者が2人の場合</small>	～約1070万円	～約720万円
	子2人(大学生・高校生) <small>扶養控除対象者が1人、特定扶養控除対象者が1人の場合</small>	～約1090万円	～約740万円

※支給額は、私立高校(全日制)の場合。

※子について、中学生以下は15歳以下、高校生は16～18歳、大学生は19～22歳の場合。

※給与所得以外の収入はないものとし、両親共働きの場合、両親の収入は同額として計算した場合。

## お問合せについて

学校またはお住まいの都道府県へ

公立

[https://www.mext.go.jp/a\\_menu/shotou/mushouka/1292209.htm](https://www.mext.go.jp/a_menu/shotou/mushouka/1292209.htm)



私立

[https://www.mext.go.jp/a\\_menu/shotou/mushouka/1292214.htm](https://www.mext.go.jp/a_menu/shotou/mushouka/1292214.htm)



**重要なお知らせ**  
(必ず、保護者の方に  
渡してください)

# こうとうがっこうとうしゅうがくしゅせんきんせいど 高等学校等就学支援金制度

令和2年7月～

## 1. 制度の概要

### 【制度概要】

御家庭の教育費負担軽減を図るための、国による授業料支援の仕組みです。全国の約8割の生徒が利用しています。

### 【受給資格】

高校等（高専、高等専修学校等を含む）に在学する、**日本国内に住所を有する方**が対象です。

ただし、**次のいずれかに該当する方は対象となりません。**

- ・保護者等の所得について、**以下の算定式により計算した額が、30万4,200円以上の方**（年収目安約910万円以上の方）

【算定式】課税標準額（課税所得額）×6%－市町村民税の調整控除の額

- ・高校等（修業年限が3年未満のものを除く）を卒業又は修了した方
- ・高校等に在学した期間が通算して36月（定時制・通信制等の場合は別途算定）を超えた方

## 2. 受給資格の認定

利用のためには、**申請が必要**です。入学時等に学校から案内がある中で、必ず申請書類（マイナンバー関係書類等を含む）を学校に提出してください。

提出された書類を基に、都道府県が受給資格の認定を行います。

毎年7月頃、御家庭の所得情報が更新されるので、都道府県はこれに基づいて改めて受給資格の確認を行います。この時には、申請時に提出されたマイナンバーを利用し、都道府県が確認作業を行うため、マイナンバー関係書類の再提出は不要です。

※マイナンバーは、法令に定められた必要な範囲内のみで、就学支援金の支給に関する事務に活用します。

※意向確認書類（保護者等情報や課税地の変更の有無を含む。）の提出が必要な場合があります。

## 3. 支給額

支給額は、以下のとおりです。

(1)公立学校に通う生徒：

**公立高校授業料相当額（年額11万8,800円）**  
国公立高校は授業料負担が実質0円になります。

(2)私立学校等に通う生徒：

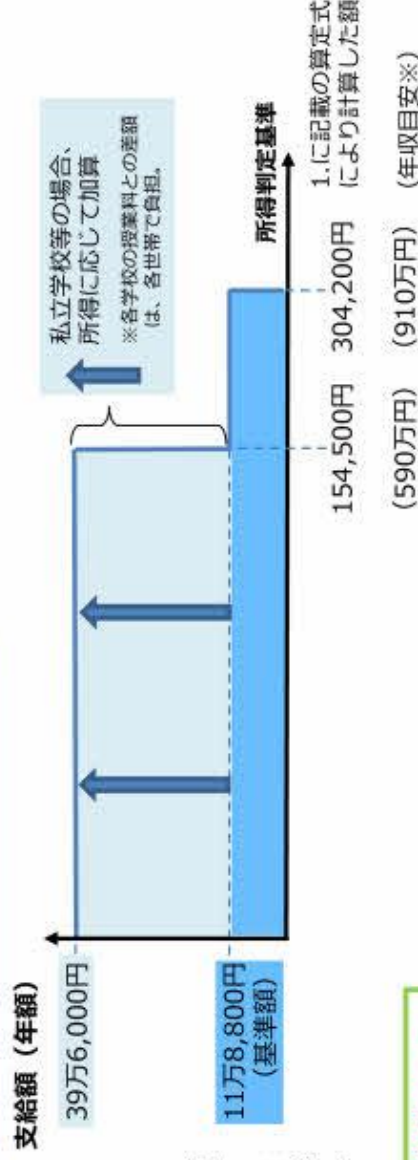
右図のとおり、所得に応じ支給額は変わります。

※ 所得の判定基準は、1.に記載した算定式により計算した額です。

右図の「年収目安」は、両親・高校生・中学生の4人家族で、両親の一方が働いている場合の目安であり、家族の人数や年齢、働いている人の人数等で、実際に対象となる年収は変わるのでご注意ください。

### 全日制高校の場合の支給額

※定時制・通信制の場合、支給額が異なります。



**具体的な手続などについては裏面をご覧ください→**

## 受給者全員 必要です！

### 4. 申請

**入学時等に学校から案内がありますので、申請を行って下さい。**申請された月から支給開始となりますので、遅れないよう注意してください。申請には、以下の書類が必要です。

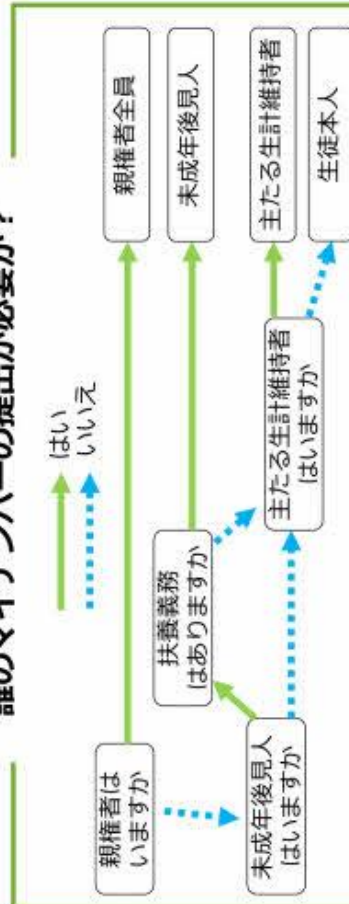
#### 【必要書類】

- ①申請書
  - ②保護者等のマイナンバーを明らかに出来る書類（マイナンバーカードの写し、マイナンバー通知カードの写し、マイナンバーが記載された住民票等の写し等。）
- ※他にも、都道府県ごとに必要書類や申請方法を定めている場合があるので、学校からの案内に沿って提出してください。

#### (注意事項)

- ・虚偽の記載をして提出し、就学支援金の支給をさせた場合は、刑罰に処されることなどがあります。
- ・②は原則、親権者全員分（例：親権者が両親ならば2名分）が必要です。詳細は下図をご覧ください。

### 誰のマイナンバーの提出が必要か？



※下記の例の場合など、マイナンバーカードの写し等の提出が困難と認められる場合は、上図と異なる場合があります。提出が困難な場合や、適切に間に合わない可能性のある場合は、まず学校等にご相談ください。

(マイナンバーの提出が困難と考えられる場合の例)

- ・ドメスティック・バイオレンスなどの理由により接触が困難な場合
- ・海外に在住しており、住民税が課されていない場合 等

### 5. 就学支援金の支給方法

就学支援金は、学校設置者（都道府県、学校法人等）が生徒本人に代わって受け取り、授業料に充てます。生徒や保護者が直接受け取るものではありません。

(国公立高校は授業料負担が実質0円になります。私立高校等の場合、授業料と就学支援金との差額は、御負担いただく必要があります。詳細については、学校へお問い合わせ下さい。)



### 6. 高校生等奨学給付金等

就学支援金とは別に、低所得世帯の授業料以外の教育費（教科書費・教材費など）を支援する『**高校生等奨学給付金**』（返済不要）や、都道府県独自の経済的支援がありますので必ず御確認ください。

※高校生等奨学給付金を受給するためには、保護者が**お住まいの都道府県への申請が必要**です。申請方法等については、通われる学校もしくはお住まいの都道府県にお問い合わせください。

各都道府県の問い合わせ先は、文部科学省HPにあります「高校生等奨学給付金のお問合せ先一覧」（以下URL）をご覧ください。

[http://www.mext.go.jp/a\\_menu/shotou/mushouka/detail/1353842.htm](http://www.mext.go.jp/a_menu/shotou/mushouka/detail/1353842.htm)

文部科学省 就学支援金

検索



文部科学省

MINISTRY OF EDUCATION,  
CULTURE, SPORTS,  
SCIENCE AND TECHNOLOGY-JAPAN

文部科学省ホームページ:

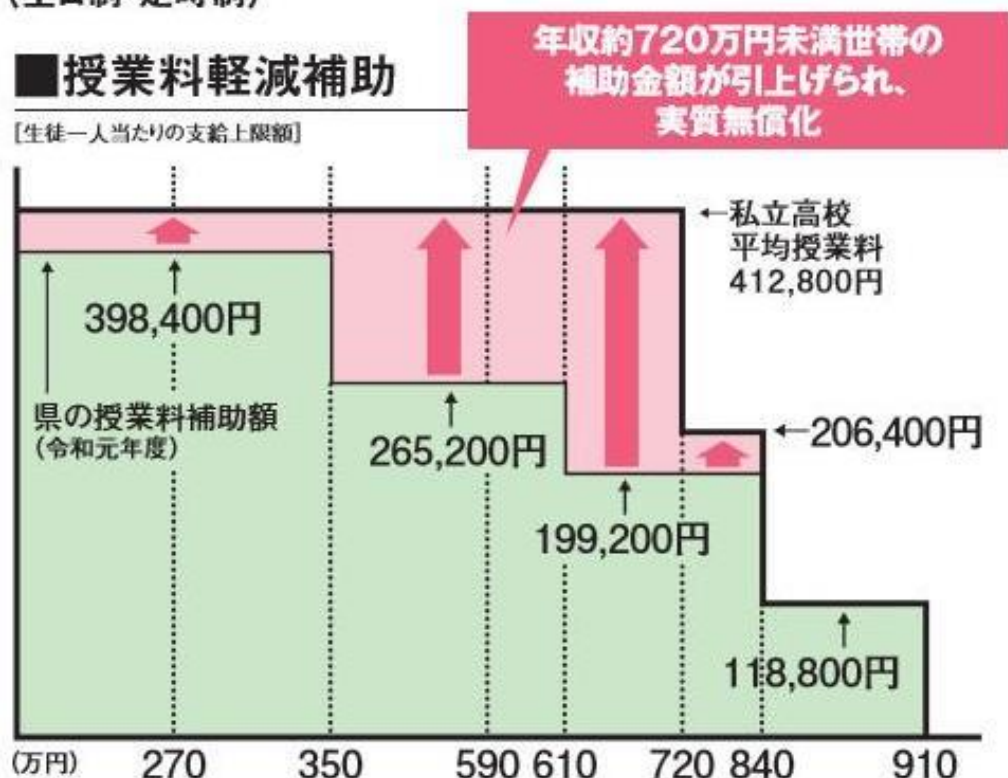
[http://www.mext.go.jp/a\\_menu/shotou/mushouka/index.htm](http://www.mext.go.jp/a_menu/shotou/mushouka/index.htm)

# 愛知県私立高等学校に対する支援策

(全日制・定時制)

## ■授業料軽減補助

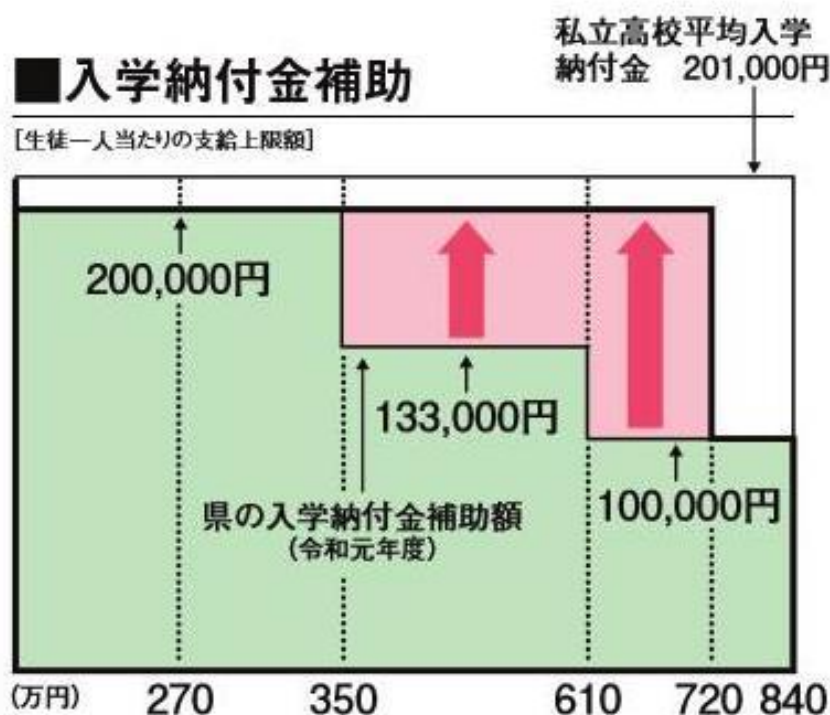
[生徒一人当たりの支給上限額]



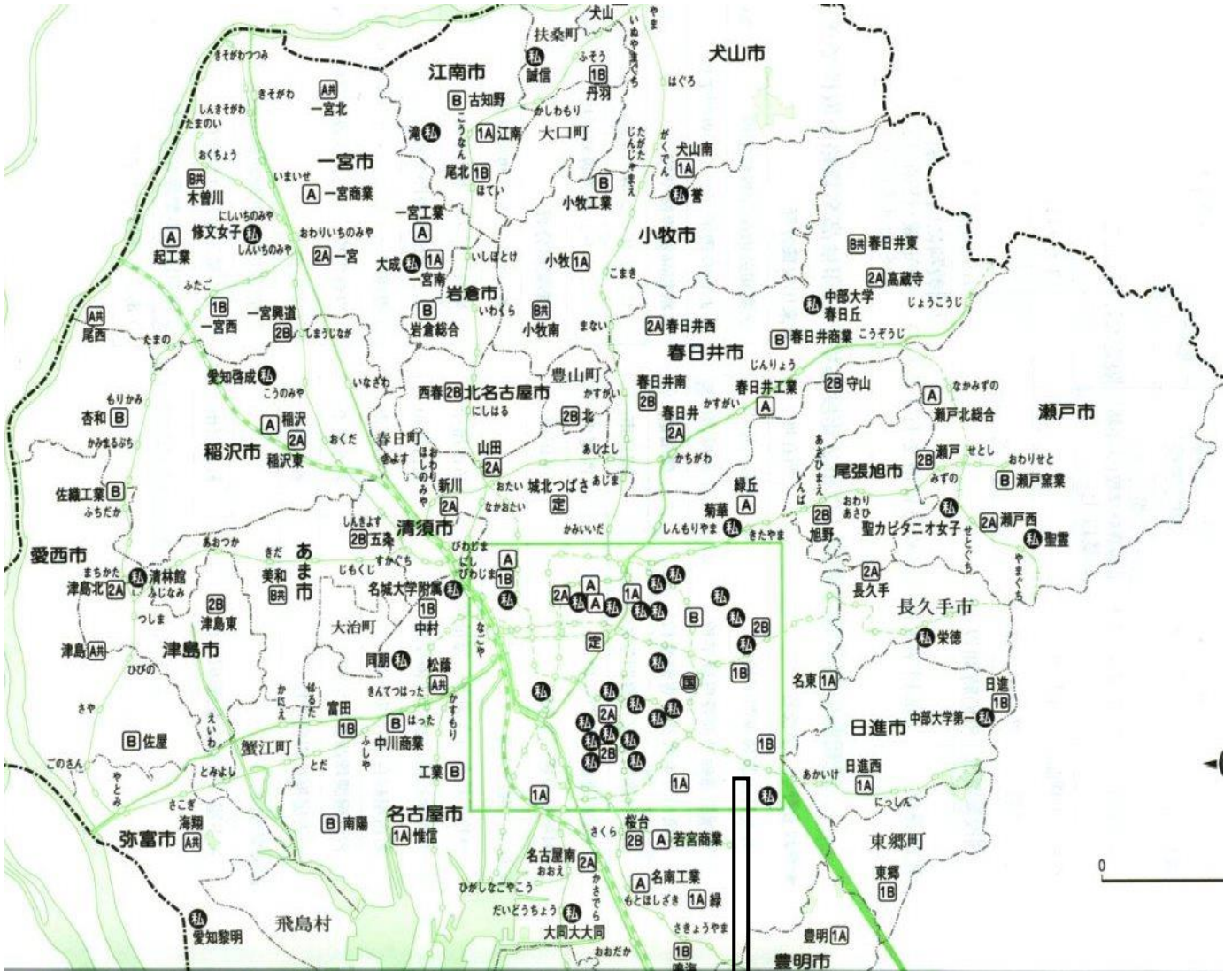
- (注) 1 世帯の年収は、両親・高校生・中学生の4人家族で、両親の一方が働いている場合の目安。  
 2 引き上げは、現在、授業料補助金の対象となっている学校に適用されます。  
 3 引き上げ後の支給額は、新1年生は412,800円(年収720万円~840万円未満世帯はその1/2)、  
 2020年度よりも前に入学した在校生は398,400円(年収720万円~840万円未満世帯はその1/2)が適用されます

## ■入学納付金補助

[生徒一人当たりの支給上限額]



【資料4】尾張学区の高等学校



拡大図

